




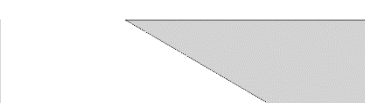





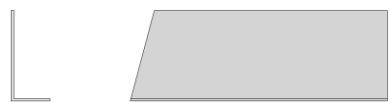

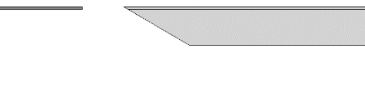




Verschillende mogelijkheden hoeken zagen op een kokerprofiel en ongelijkbenige hoeklijn.

Voor de door u opgegeven lengte houden wij de langste maat aan van het te zagen profiel.

De op te geven hoek voor het zagen is hoek x, zoals in afbeelding:



Type	Omschrijving	Zaagkant	Scherpe hoek	Stompe hoek
A	Zagen op korte zijde	Rechts: Links:	 (als andere kant recht is, is profiel 180 graden te draaien)	 (als andere kant recht is, is profiel 180 graden te draaien)
B	Zagen op lange zijde	Rechts: Links:	 (als andere kant recht is, is profiel 180 graden te draaien)	 (als andere kant recht is, is profiel 180 graden te draaien)
C	Zagen op lange zijde (punt aan kant van lange flens)	Rechts: Links:	 	 
D	Zagen op lange zijde (punt aan kant van korte flens)	Rechts: Links:	 	 
E	Zagen op korte zijde (punt aan kant van lange flens)	Rechts: Links:	 	 
F	Zagen op korte zijde (punt aan kant van korte flens)	Rechts: Links:	